



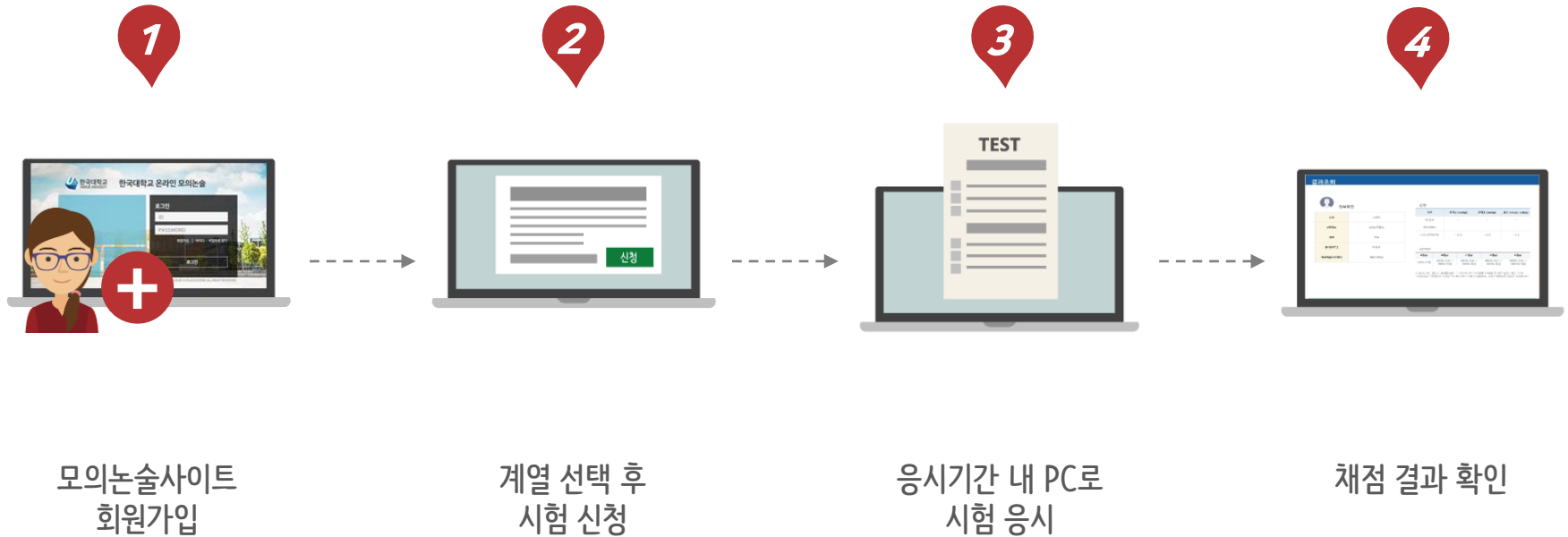
세종대학교
SEJONG UNIVERSITY

SEJONG UNIVERSITY

2024학년도 세종대학교 온라인 모의논술

수험생 가이드

온라인 모의논술 진행과정



01 브라우저 다운로드 안내

☰ 메뉴

로그아웃

세종대학교 SEJONG UNIVERSITY

2024학년도 세종대학교 모의논술고사

브라우저 다운로드 안내

1

Internet Explorer10 이하 버전의 보안 취약성과 웹표준에 준수를 위해 크롬의 다운로드를 권장합니다.
다운로드를 하지 않을 경우 시험이 정상적으로 작동하지 않을 수 있습니다.

chrome

다음 >

1

브라우저 환경 확인

사이트에 접속하게 되면 자체적으로 브라우저 버전을 체크합니다.

사이트 이용을 위해 반드시 **Chrome** 을 설치하시길 바랍니다.

02 회원가입



1 회원가입

세종대학교 모의논술 홈페이지를 이용하기 위해 반드시 회원가입을 해야 합니다.

02 회원가입 - 이용약관/개인정보 수집 및 이용 동의 체크

☰ 메뉴
⏻ 홈으로

2024학년도 세종대학교 모의논술고사

2 회원가입

이용약관 동의

[이용약관]

제 1 장 총 칙

제1조(목적)
본 약관은 유플러스시스템(이하 "회사") 온라인시험 웹사이트가 제공하는 모든 서비스(이하 "서비스")를 이용함에 있어 이용자와 유플러스시스템 온라인시험 홈페이지(이하 "본 사이트")의 권리, 의무 및 책임사항과 기타 필요한 사항을 규정함을 목적으로 합니다.

제2조(약관의 효력 및 변경)

- 이 약관은 서비스 화면에 게시하거나 기타의 방법으로 공지함으로써 이용자에게 공시하고, 이에 동의한 이용자가 서비스에 가입함으로써 효력이 발생합니다.
- 본 사이트는 필요하다고 인정되는 경우 이 약관의 내용을 변경할 수 있으며, 변경된 약관은 서비스 화면에 공지함으로써 이용자가 직접 확인할 수 있도록 할 것입니다.
- 회원은 변경된 약관에 동의하지 않을 경우 회원 탈퇴를 요청할 수 있으며, 계속 사용하시는 경우에는 약관 변경에 동의한 것으로 간주되며 변경된 약관은 전항과 같은 방법으로 효력이 발생합니다.
- 이용자가 이 약관의 내용에 동의하는 경우 본 사이트의 서비스 제공행위 및 이용자의 서비스 이용행위에는 이 약관이 우선적으로 적용될 것입니다. 이 약관에 명시되지 않은 사항에 대해서는 전기통신기본법, 전기통신사업법, 정보통신윤리위원회 심의규정, 정보통신 윤리강령, 프로그램 보호법 등 기타 대한민국의 관련법령과 상관습에 의합니다.

개인정보 수집 및 이용동의

[개인정보취급방침]

개인정보 수집 및 이용에 관한 동의

수집하는 개인정보 항목

가. 유플러스시스템 온라인모의논술 고사 사이트(이하 "본 사이트")에서는 이용자들이 서비스를 이용하기 위해 회원으로 가입할 때 아래와 같은 개인 정보를 수집하고 있습니다.

- 회원 등록시 : 아이디, 성명, 이메일, 전화번호, 생년월일, 주소, 소속고교, 학년
- 나. 신청자에 한해 아래와 같은 정보들을 수집하고 있습니다.
- 필수사항 : 지원자정보(계열 선택과목 모집단위 내신등급 체점신청여부 중 선택 항목)
- 서비스 이용과정에서 아래와 같은 정보들이 자동으로 생성되어 수집될 수 있습니다.
- 서비스 이용기록, 접속 로그, 쿠키, 접속 IP정보

개인정보의 수집 및 이용 목적

3 다음 ▶

2 약관 숙지 후 동의

‘이용약관’과 ‘개인정보 수집 및 이용동의’에 관한 사항을 읽고, (선택 란)에 체크합니다.

3 다음 프로세스 진행

동의 항목에 모두 체크하면 [다음▶]을 클릭합니다.

02 회원가입 - 본인 인증하기

세종대학교 SEJONG UNIVERSITY

2024학년도 세종대학교 모의논술고사

4 가입

본인 인증하기 ※ 본인 인증 후, 회원가입이 가능합니다. 본인 인증을 먼저 해 주시기 바랍니다.

아이디 ID 중복확인

* 아이디는 영어 소문자, 숫자 5자~16자리 이내입니다.

비밀번호 PASSWORD

* 비밀번호는 영문, 숫자, 특수문자 조합으로 6자~24자리 이내입니다.

비밀번호 확인

이름

2003 월 일

* 생년월일을 선택하여 입력해주시기 바랍니다.

연락처 예) 010-1234-1234

* 연락이 가능한 연락처를 정확히 기재해 주시기 바랍니다.

이메일 예) sejong2019@sejong.ac.kr

* 수신이 가능한 이메일 주소를 정확히 기재해 주시기 바랍니다.

소속고교 소속고교찾기

학년을 선택하세요.

이전 회원가입

4 본인 인증하기

[본인 인증하기]를 클릭하여 휴대폰 또는 이메일을 통해 본인임을 확인합니다.

본인 인증을 해야만 가입을 진행할 수 있습니다.

02 회원가입 - 휴대폰 인증 or 이메일 인증

The screenshot shows the registration interface for Sejong University. At the top, it says '2024학년도 세종대학교 모의논술고사'. Below this, there are two main authentication options: '5 휴대폰 인증' (Mobile Phone Authentication) and '6 이메일 인증' (Email Authentication). Both options are highlighted with blue boxes and numbered callouts. The mobile authentication screen includes fields for phone number and verification code, with a note that SMS delivery takes up to 2 minutes. The email authentication screen includes fields for email address and verification code, with a note that email delivery takes up to 5 minutes. A dashed blue arrow points from the '이메일 인증' button in the mobile authentication screen to the email authentication screen. At the bottom, there are fields for '소속고교' (Affiliated High School) and '소속고교찾기' (Find Affiliated High School), a dropdown for '학년을 선택하세요.' (Select your grade), and buttons for '이전' (Previous) and '회원가입' (Sign Up).

5 휴대폰 인증

사용하고 있는 휴대폰 번호를 입력한 후, 인증번호를 받아 본인임을 확인합니다.

※ 아이디 또는 비밀번호를 찾기 위한 필수 정보이므로, 올바른 휴대폰 번호를 권장합니다.

6 이메일 인증

휴대폰이 없는 경우, 본인 명의의 이메일을 입력한 후, 인증번호를 받아 본인임을 확인합니다.

※ 아이디 또는 비밀번호를 찾기 위한 필수 정보이므로, 올바른 이메일 주소를 권장합니다.

02 회원가입 - 휴대폰 인증 or 이메일 인증

세종대학교 SEJONG UNIVERSITY

2024학년도 세종대학교 모의논술고사

회원가입

본인 인증하기 ※ 본인 인증 후, 회원가입이 가능합니다. 본인 인증을 먼저 해 주시기 바랍니다.

아이디 ID 중복확인

* 아이디는 영어 소문자, 숫자 5자~16자리 이내입니다.

비밀번호 PASSWORD

* 비밀번호는 영문, 숫자, 특수문자 조합으로 6자~24자리 이내입니다.

비밀번호 확인

이름

2003 월 일

* 생년월일을 선택하여 입력해주시기 바랍니다.

연락처 예) 010-1234-1234

* 연락이 가능한 연락처를 정확히 기재해 주시기 바랍니다.

이메일 예) sejong2019@sejong.ac.kr

* 수신이 가능한 이메일 주소를 정확히 기재해 주시기 바랍니다.

소속고교 소속고교찾기

학년을 선택하세요.

이전 8 회원가입

7 개인정보 기입

ID와 PW, 이름과 생년월일, 연락처와 이메일, 소속 고교와 학년을 빠짐없이 입력합니다.

8 회원가입

입력한 정보가 모두 맞다면 [회원가입]을 클릭합니다.

03 시험신청 안내

1

세종대학교
SEJONG UNIVERSITY

2024학년도 세종대학교 모의논술고사

로그아웃

시험신청 안내

응시구분	응시기간	신청 및 응시인원	채점인원
온라인 모의논술고사	2023. 6. 17. (토) 10:00 ~ 6. 23. (금) 16:00	제한없음	답안지 제출 선착순 계열별 200명

- 1 시험은 계열별 중복 응시가 불가능합니다. 한가지 계열만 선택하셔야 합니다.
- 2 모바일에서 접속 시 기능이 작동하지 않을 수 있으니 PC 환경에서 접속해 주시기 바랍니다.

시험변경 및 신청취소 안내

- 1 응시계열의 변경은 불가능합니다.
- 2 신청취소 시 신청내용이 삭제되니, 재 신청을 희망하시면 새로 '시험 신청하기'를 하셔야 합니다.
신청마감 된 경우 재 신청이 불가할 수 있습니다.

<
이전

2
다음
>

1

시험신청 안내

시험신청과 관련된 사항을 정리한 페이지로, 시험신청 전 반드시 안내사항을 확인하여 주시기 바랍니다.

2

다음 프로세스 진행

안내사항을 모두 숙지했다면 [다음]을 클릭합니다.

04 시작 전 유의사항

세종대학교 SEJONG UNIVERSITY

2024학년도 세종대학교 모의논술고사

시작 전 유의사항

!

온라인 모의논술 시험신청을 완료하면
시험계열 변경이 불가하며,
시험계열 변경이 필요한 경우 '시험신청취소' 후
새로 시험신청을 하셔야합니다.

1 응시조건을 숙지하였으며, 시험을 신청합니다.

이전

2 시험신청 시작하기

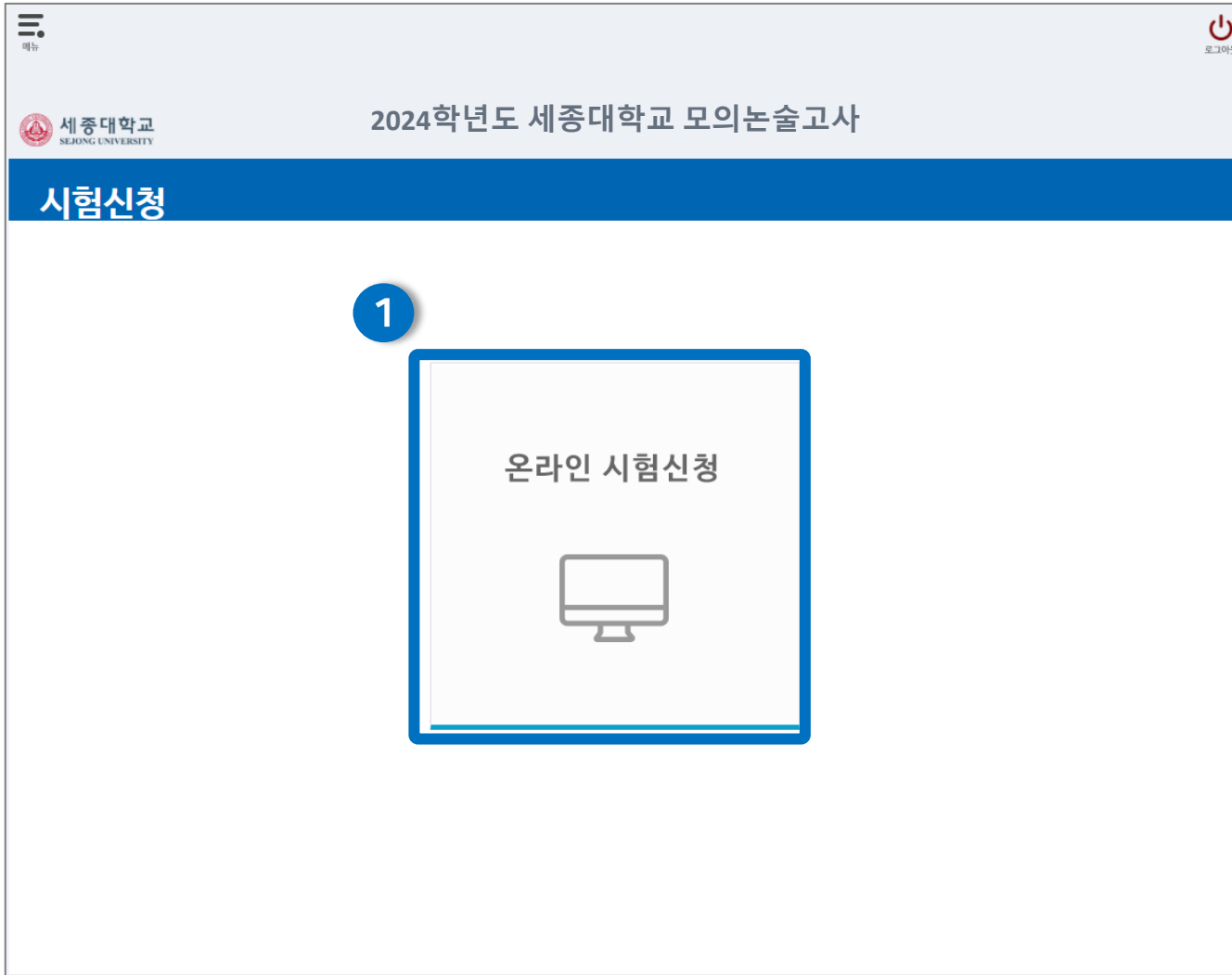
1 시작 전 유의사항

시험신청과 관련하여
유의사항을 확인한 뒤 (동의
확인란)에 체크합니다.

2 시험신청 시작하기

체크가 끝나면 [시험신청
시작하기]를 클릭합니다.

05 시험신청



1 응시 TYPE 선택

온라인 시험신청을 선택합니다.

05 시험신청 - 계열 선택

2 계열 선택

응시하고자 하는 계열을 선택합니다.
※중복 선택은 불가합니다.

3 입학 안내 정보 수신 동의 여부 선택

추후 입학 안내 정보를 휴대전화 번호 또는 이메일 주소로 발송 받을 경우에 대해 희망하면 '동의', 희망하지 않는다면 '미동의'을 선택합니다.

4 신청완료

선택한 계열과 입학 안내 정보 수신 동의 여부를 다시 한 번 확인한 후 [신청완료] 버튼을 클릭합니다.

05 시험신청 - 접수 확인

세종대학교 SEJONG UNIVERSITY

2024학년도 세종대학교 모의논술고사

시험신청 현황

응시방식	온라인
성명	
계열	자연
소속고교명	기타고등학교

시험신청취소

공통 응시안내 확인하기 >

5 시험신청 현황

본인이 신청한 응시방식과 성명, 계열, 소속학교를 확인합니다.

6 공통 응시안내 확인하기

신청한 응시 계열이 맞다면, [공통 응시안내 확인하기]를 클릭합니다.

7 시험신청 취소

신청을 잘못했거나 변경이 필요한 경우, [시험신청 취소]를 클릭하여, 신청을 취소합니다.

※ 신청 마감된 경우에는 재신청이 불가할 수 있습니다.

06 응시 공통 안내

1



2024학년도 세종대학교 모의논술고사



응시 공통 안내

모범답안 및 결과 조회

모범답안 공 2023. 7. 10. (월) | 17:00 ~ 7. 19. (월) 17:00
 세종대 입학안내 홈페이지를 통해 공지될 예정입니다.
 ※ 결과발표 일정은 학교사정에 따라 변동 될 수 있습니다.

온라인 시험일시

2023. 6. 17. (토) 10:00 ~ 6. 23. (금) 16:00

- 1 응시횟수는 1회만 가능하며 응시완료 후 재 응시는 불가능합니다.
- 2 시험시간이 종료되면 입력한 답안까지만 자동으로 제출되고 시험응시가 완료됩니다.
- 3 시험도중 응시 페이지를 강제로 닫는 경우 시험 내용이 저장되지 않습니다.
- 4 시험응시를 시작하면, 취소할 수 없으며, 로그아웃이 되어도 시험시간은 소요 됩니다.
- 5 시험응시 가능 PC환경 : Chrome / Internet Explorer11 이상 입니다.
- 6 모바일 접속 시 기능이 정상 작동하지 않을 수 있으니 PC 환경에서 접속해 주시기 바랍니다.

온라인 시험 응시 방법

인문

컴퓨터로 바로 답안 작성 후 제출

자연

답안 양식을 출력하여 작성 후 사진 촬영(스캔) 하여 업로드
 ※ 업로드 시간(15분)을 감안하여 총 2시간 15분간 고사 진행

< 이전

2

시험 응시하기 >

1

응시 공통 안내

시험 응시와 관련된 사항을 정리한 페이지로, 시험에 응시하기 전 반드시 안내사항을 확인하여 주시길 바랍니다.

2

시험 응시하기

안내사항을 모두 숙지했다면 [시험 응시하기]를 클릭합니다.

07 시험 응시(인문) - 시작하기 전 유의사항

☰ 메뉴 로그아웃

세종대학교 SEJONG UNIVERSITY 2024학년도 세종대학교 모의논술고사 인문

시험응시 시작하기 전 유의사항

1. 시험시간은 전체 문제에 대해 120분이 부여됩니다.
2. 시험응시를 시작하면 취소할 수 없으며, 로그아웃이 되어도 시험시간은 소요됩니다.
3. 시험시간 종료 시 입력된 답안까지 제출되고 응시완료 처리됩니다.

1 응시조건을 숙지하였으며, 시험을 응시합니다.

2 시험 응시하기

1 시험 응시(인문) 유의사항

응시 유의 사항을 반드시 확인한 뒤 (동의 확인란)에 체크합니다.

시험 응시 전 유의사항을 확인하여 불이익을 당하는 일이 없도록 주의합니다.

2 시험 응시하기

유의사항을 모두 숙지했다면 [시험 응시하기]를 클릭합니다.

07 시험 응시(인문) - PC 화면 직접 입력 방식(1/2)

3 시험지 다운로드

상단에 있는 [시험지 다운로드]를 통해 출력하여 볼 수 있습니다. 또한, PC화면을 통해서도 시험지를 확인할 수 있습니다.

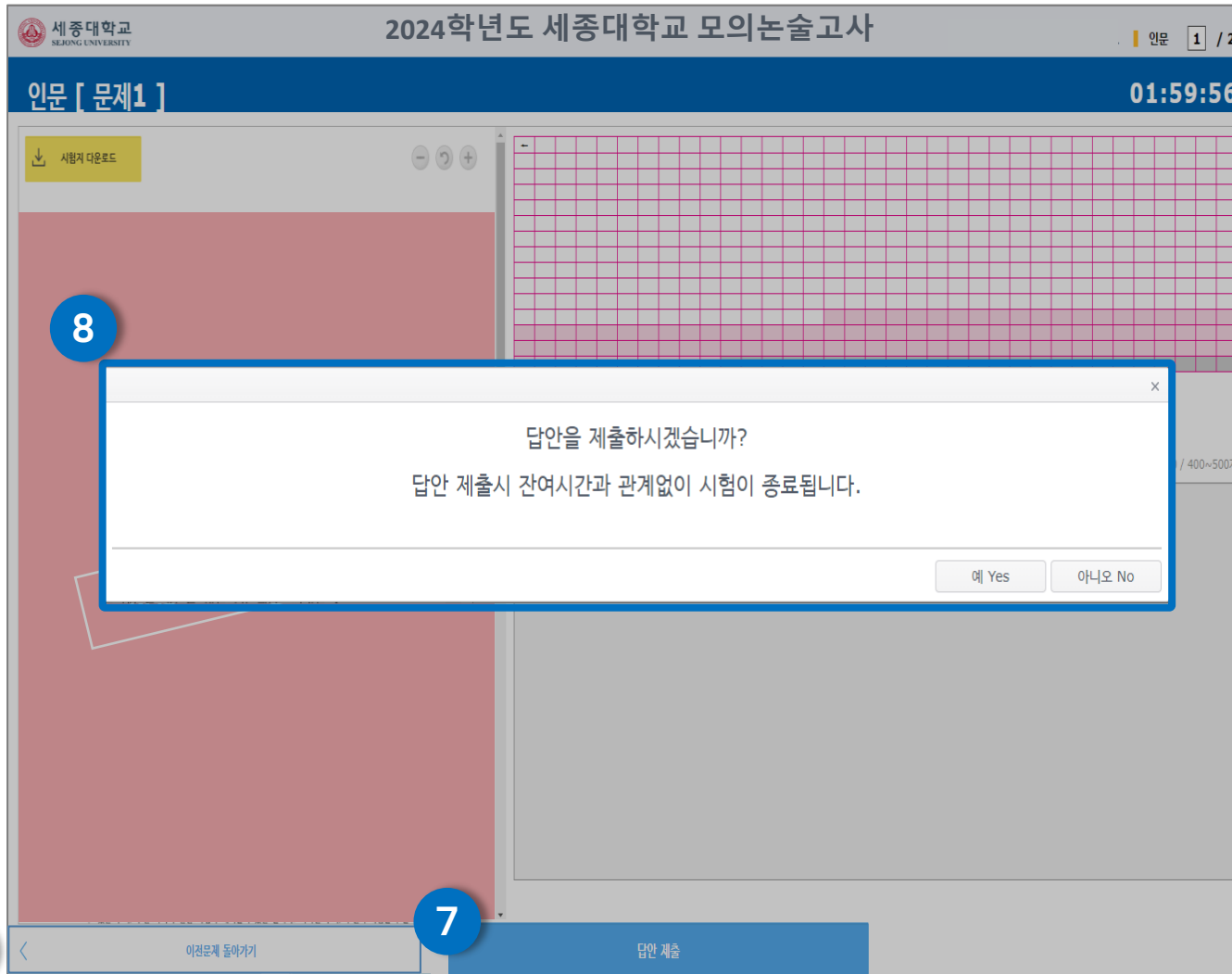
4 원고지 형식

작성된 답안의 내용을 원고지 형식으로 확인합니다.

5 답안 작성

제한된 글자수를 확인하여 실제 답안 내용을 입력합니다.

07 시험 응시(인문) - PC 화면 직접 입력 방식(2/2)



6 이전문제 돌아가기

바로 직전의 문제로 이동할 수 있으며, 정해진 시간 동안에는 언제든지 답안을 수정할 수 있습니다.

7 답안 제출

모든 문제에 대한 답안 작성이 완료하였다면 [답안 제출]을 클릭합니다.

8 답안 제출 확인 창

답안 제출 시 답안 제출에 대한 확인 창이 생성되며, 시험을 종료하려면 [예 Yes]를 클릭합니다.

6

7

8

08 시험 응시(자연) - 시작하기 전 유의사항

The screenshot shows the exam portal interface for Sejong University. At the top, there is a navigation bar with the university logo, the text '2024학년도 세종대학교 모의논술고사', and a '자연' (Natural Science) subject indicator. Below this is a blue header with the title '시험응시 시작하기 전 유의사항'. The main content area contains five numbered instructions: 1. Exam time is 120 minutes for the whole paper (15 minutes extra for upload). 2. Confirm the answer upload menu before starting. 3. Download the answer sheet format after clicking the menu. 4. Once started, you cannot cancel, and the time will stop. 5. Answers will be submitted and graded when the time ends. Below the instructions is a confirmation step: a red circle with the number '1' is next to a checkbox labeled '응시조건을 숙지하였으며, 시험을 응시합니다.' (I have read the exam conditions and will take the exam). At the bottom, there is a blue bar with a red circle containing the number '2' and a button labeled '시험 응시하기' (Take Exam).

1 시험 응시(자연) 유의사항

응시 유의 사항을 반드시 확인한 뒤 (동의 확인란)에 체크합니다.

시험 응시 전 유의사항을 확인하여 불이익을 당하는 일이 없도록 주의합니다.

2 시험 응시하기

유의사항을 모두 숙지했다면 [시험 응시하기]를 클릭합니다.

08 시험 응시(자연) - 파일 업로드 방식(1/2)

세종대학교 SEJONG UNIVERSITY

2024학년도 세종대학교 모의논술고사 9 / 9

자연 [문제1-1] 02:14:59

3 시험지 다운로드

1. 지정된 답안지 양식 사용하여 출력하시오
2. 제한시간 내에 문제를 모두 다 풀고 답안제출까지 완료해야 합니다.
3. JPG, JPEG 파일만 업로드 가능, 제한용량은 8MB입니다.

4 답안지 다운로드

5 답안 업로드

JPG, JPEG 파일 업로드

답안지 이미지

시험지는 응시일에 공개

다음문제 넘어가기

3

시험지 다운로드

상단에 있는 [시험지 다운로드]를 통해 출력하여 볼 수 있습니다. 또한, PC화면을 통해서도 시험지를 확인할 수 있습니다.

4

답안지 다운로드

우측 상단에 있는 [답안지 다운로드]를 통해 출력하여 자필로 답안을 작성합니다. 각 문제(예시:문제1-1 / 문제3-3등)에 해당하는 답안지에 맞춰 사용하기 바랍니다.

5

답안 업로드

답안지를 스캔 또는 촬영하여 이미지(JPG, JPEG)로 생성한 뒤, [답안 업로드]를 클릭하여 업로드를 진행합니다.

08 시험 응시(자연) - 파일 업로드 방식(2/2)

8

전체 문제 3개 중 제출되지 않은 문제가 2개 있습니다.
 답안을 제출하시겠습니까?
 답안 제출시 잔여시간과 관계없이 시험이 종료됩니다.

예 Yes 아니오 No

6

7

6 이전문제 돌아가기

바로 직전의 문제로 이동할 수 있으며, 정해진 시간 동안에는 언제든지 답안을 수정할 수 있습니다.

7 답안 제출

모든 문제에 대한 답안 작성이 완료되고 답안 업로드까지 모두 마쳤다면 [답안 제출]을 클릭합니다.

8 답안 제출에 대한 창

답안 제출 시 확인 창이 생성되며, 시험을 종료하려면 [예 Yes]를 클릭합니다.

09 공통 - 시험 응시 종료

세종대학교 SEJONG UNIVERSITY

2024학년도 세종대학교 모의논술고사

시험종료 9 / 9

수고하셨습니다

1 시험이 모두 종료되었습니다.
시험은 학생당 1회만 응시되며, 정상종료를 위해 '시험종료' 버튼을 눌러주시기 바랍니다.

2 시험종료

1

시험 종료 문구

답안 제출이 완료되면 시험종료
창이 뜹니다.

※ 답안을 제출한 이후에는 재응시가
불가합니다.

2

시험종료

정상적인 종료를 위해
[시험종료]버튼을 클릭합니다.

10 시험 응시 현황


2024학년도 세종대학교 모의논술고사

시험응시 현황

1

제출답안확인

응시방식	온라인
계열	자연
응시여부	정상완료
응시일시	2021년 06월 11일 11시 08분
응시종료일시	2021년 06월 11일 11시 09분

2

로그아웃
>

1 시험 응시 현황

제출된 최종 응시 현황이 화면에 표시됩니다.

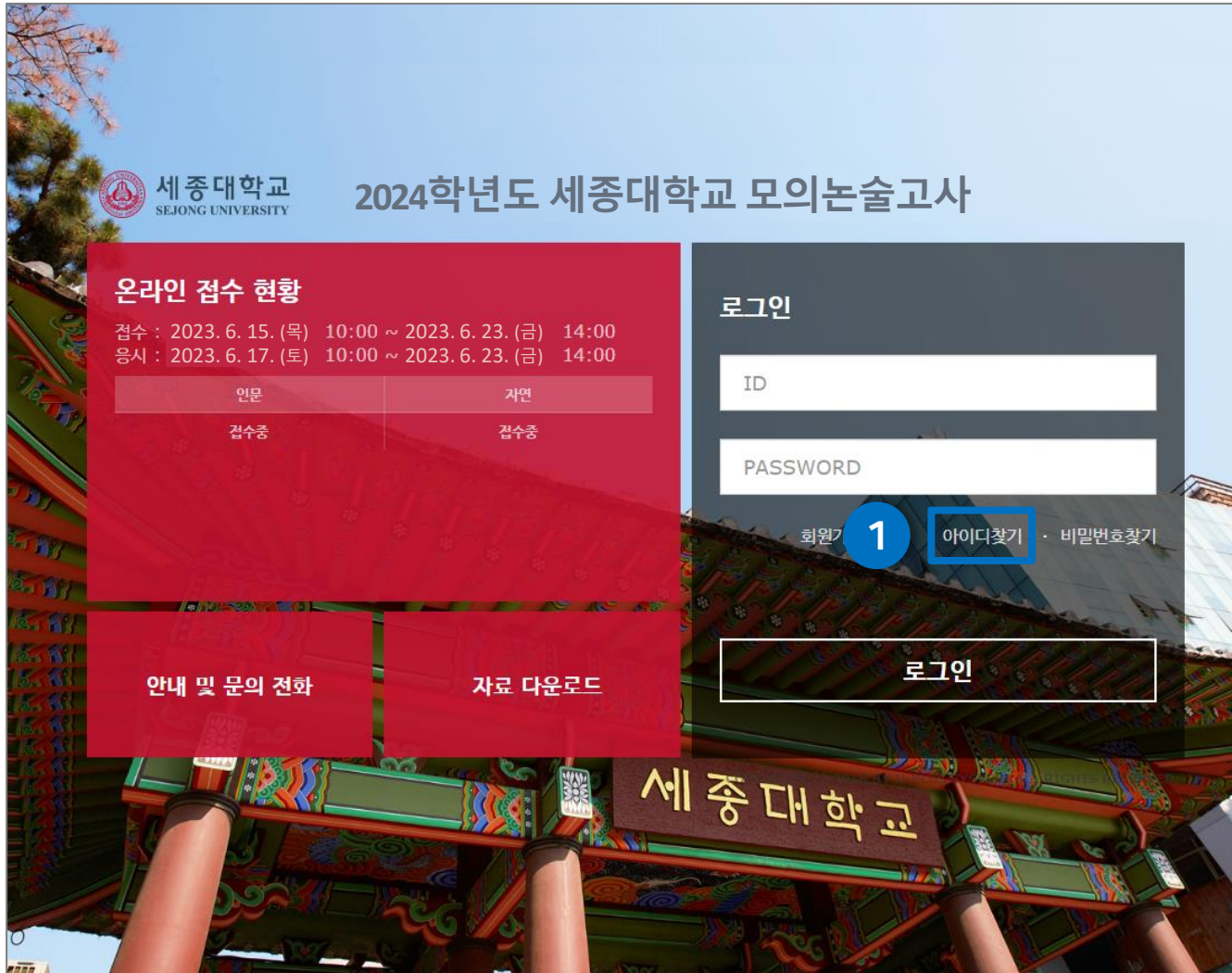
응시 현황과 [제출답안]을 마지막으로 확인합니다.

※ 답안을 제출한 이후에는 다시 응시가 불가능합니다.

2 로그아웃

모든 내용의 확인이 끝났다면 [로그아웃]을 클릭합니다.

11 별첨 - 아이디 찾기



1 아이디 찾기

가입한 아이디가 생각나지 않는다면 로그인 창 하단의 [아이디찾기]를 클릭합니다.

11 별첨 - 아이디 찾기

세종대학교 SEJONG UNIVERSITY

2024학년도 세종대학교 모의논술고사

아이디 찾기

본인확인 휴대전화로 인증
 회원가입 시 본인인증에서 사용한 휴대전화번호를 통해 아이디를 찾을 수 있습니다.
 (인터넷에서 회원가입을 하지 않은 경우 문의센터로 연락 바랍니다.)

2

이름

ex) 010 - 0000 - 0

인증번호 입력

인증번호 발송

SMS 발송 시 최대 2분 정도가 소요됩니다.
 인증번호가 도착하지 않을 경우 인증번호 발송을 다시 눌러주세요.

본인확인 이메일로 인증
 회원가입 시 본인인증에서 사용한 이메일을 통해 아이디를 찾을 수 있습니다.

3

본인확인 이메일로 인증

이메일 인증

본인 명의의 이메일로 본인임을 확인합니다.

이름

아이디

이메일 아이디 @ 주소

인증번호 발송

인증번호

인증

이메일 발송 시 최대 5분 정도가 소요됩니다.
 인증번호가 도착하지 않을 경우 인증번호 발송을 다시 눌러주세요.

닫기

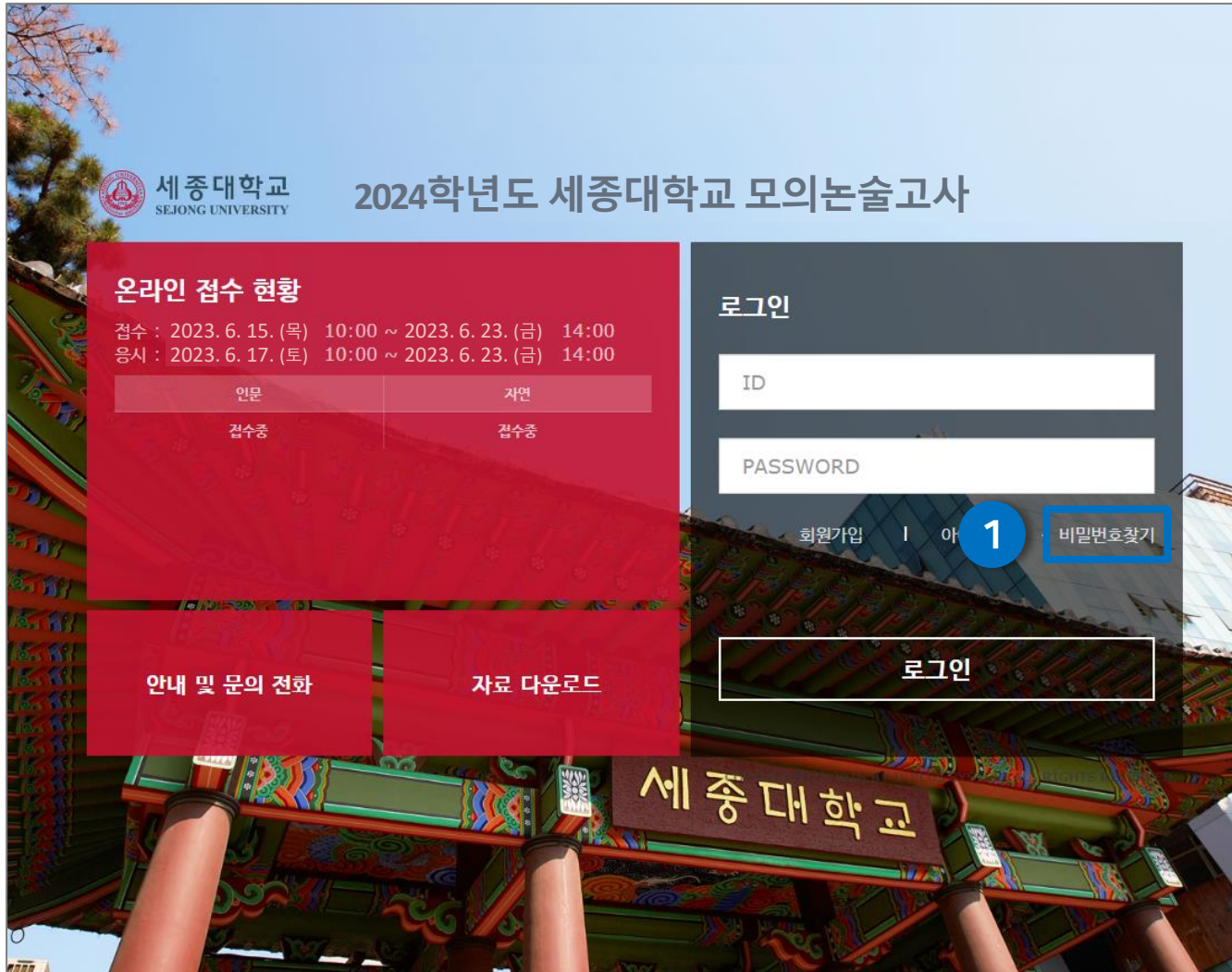
2 휴대전화로 찾기

회원가입 시 등록한 이름과 휴대폰 번호를 기입한 후, 휴대폰으로 발송된 인증번호를 입력하여 아이디를 확인합니다.

3 이메일로 찾기

휴대폰이 없을 경우, 하단의 [본인확인 이메일로 인증] 버튼을 클릭하여 회원가입 시 입력했던 이메일로 인증 받아 아이디를 확인합니다.


12 별첨 - 비밀번호 찾기




1 비밀번호 찾기

비밀번호가 생각나지 않는다면 로그인 창 하단의 [비밀번호 찾기]를 클릭합니다.

12 별첨 - 비밀번호 찾기



2024학년도 세종대학교 모의논술고사



비밀번호 찾기

본인확인 휴대전화로 인증
 회원가입 시 본인인증에서 사용한 휴대전화번호를 통해 비밀번호를 찾을 수 있습니다.
 (웹사이트에서 회원가입을 하지 않은 경우 문의센터로 연락 바랍니다.)

이름

아이디

ex) 010 - 0000

인증번호 입력

SMS 발송 시 최대 2분 정도가 소요됩니다.
 인증번호가 도착하지 않을 경우 인증번호 발송을 다시 눌러주세요.

본인확인 이메일로 인증
 회원가입 시 본인인증에서 사용한 이메일을 통해 비밀번호를 찾을 수 있습니다.

이름

아이디

이메일 아이디 @ 주소

인증번호 발송

인증번호

인증

이메일 발송 시 최대 5분 정도가 소요됩니다.
 인증번호가 도착하지 않을 경우 인증번호 발송을 다시 눌러주세요.

닫기

2 휴대전화로 찾기

회원가입 시 등록한 이름과 아이디, 휴대폰 번호를 기입한 후, 휴대폰으로 발송된 인증번호를 입력하면 임시 비밀번호가 발급됩니다.

발급받은 임시 비밀번호로 로그인한 후 새 비밀번호로 변경합니다.

3 이메일로 찾기

휴대폰이 없을 경우, 하단의 [본인확인 이메일로 인증] 버튼을 클릭하여 회원가입 시 입력했던 이메일로 인증 받으면 임시 비밀번호가 발급됩니다.

발급받은 임시 비밀번호로 로그인한 후 새 비밀번호로 변경합니다.

13 별첨 - 비밀번호 변경

The screenshot shows the '시험신청 현황' (Exam Application Status) page. A menu is open, and the '비밀번호 변경' option is selected. A dialog box titled '비밀번호 변경' is displayed, containing fields for '현재 비밀번호' (Current Password), '새 비밀번호' (New Password), and '새 비밀번호 확인' (Confirm New Password). A note indicates the password must be 6-24 characters long, including letters and numbers. A '저장' (Save) button is highlighted at the bottom of the dialog.

1 좌측 상단 아이콘

좌측 상단의 목록 아이콘을 누르면 메뉴가 활성화되며, 하단의 [비밀번호 변경]을 클릭합니다.

2 비밀번호 변경

변경 창에서 현재 비밀번호와 변경할 비밀번호를 차례로 입력합니다.

3 설정한 값 저장

모두 기입했다면 [저장]을 클릭합니다.